



¡Bienvenido(a) a la experiencia educativa Compartir!

Nuestro propósito es acompañarte en el camino de formar a tus hijos como agentes de cambio y prepararlos para un futuro vibrante. Para lograrlo, te invitamos a conocer los beneficios que tenemos preparados para su experiencia de aprendizaje.

¿Qué es Compartir?

Es una solución educativa que le garantiza a tus hijos experiencias conectadas con el mundo real, por medio de dinámicas innovadoras, que le ayudan a potenciar sus habilidades, acompañándolos en el logro de sus objetivos para tener un aprendizaje inspirador y emocionante.

Ver video: <https://bit.ly/3H80y0v>

Propuesta metodológica

● Metodologías activas

Programas académicos

Activamente: contenidos y recursos para las áreas interdisciplinarias.

Set Veintiuno: Contenidos para el desarrollo de las habilidades del siglo XXI.

● Entornos de aprendizaje virtual

e-stela

Analítica de aprendizaje

Datos sobre progreso y desempeño.

Evaluación formativa plene

Compartir promueve...

... La solución de problemas y desafíos reales; el aprendizaje autónomo; las habilidades del siglo veintiuno; las habilidades socioemocionales; la comunicación en inglés, la evaluación y la autoevaluación.



¡Vive con nosotros la experiencia Compartir!



Para acceder al ecosistema de recursos educativos y herramientas digitales de Compartir, te invitamos a realizar el siguiente proceso de compra:


Accede a través de **Payments**, la nueva plataforma de pagos de Compartir, siguiendo los pasos a continuación:

1 Ingresa vía Internet en el sitio web:



Accede al vínculo **Gestión de pagos Familias:**

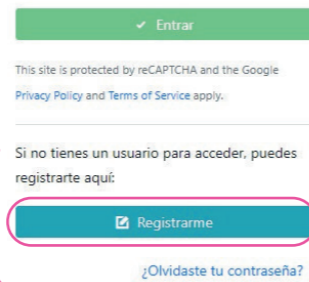
Da clic en la sección **Acceso Clientes:**



2 En la plataforma encontrarás el siguiente menú. Si ya tienes una cuenta registrada sólo debes digitar tu usuario y contraseña y dar clic en el botón **"Entrar"**.


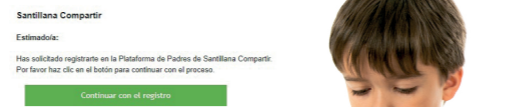


3 Si aún no tienes usuario, debes crearlo dando clic en **"Registrarme"**, ingresando tu correo electrónico. Te llegará una notificación a tu bandeja de entrada para continuar con el proceso.

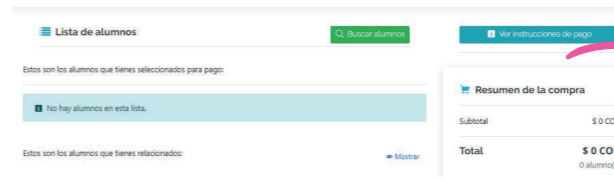


4 De nuevo en la plataforma, diligencia el formulario con tus datos personales y crea una contraseña:

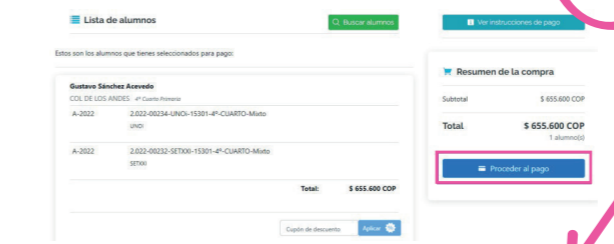
Bienvenido a Plataforma de Padres



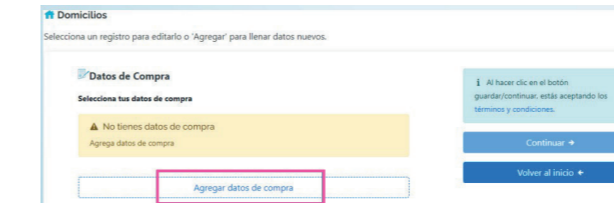
5 En la sección **"Lista de alumnos"** da clic en el botón **"Buscar alumnos"**



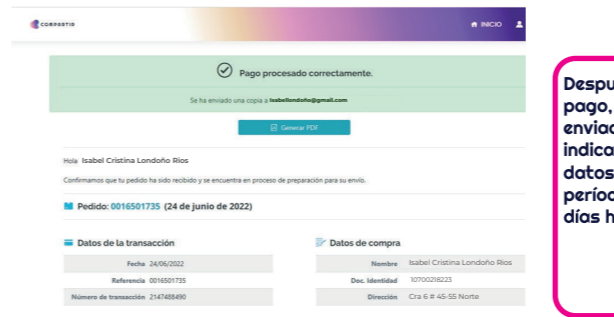
6 Para iniciar tu compra selecciona la opción: **"Proceder al pago"**.



Completa el formulario y da clic en **"Guardar"**.

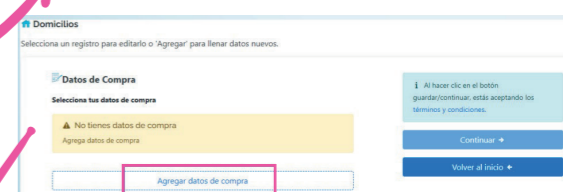


Por último se confirmará tu pago, recuerda que debes guardar la referencia de este.

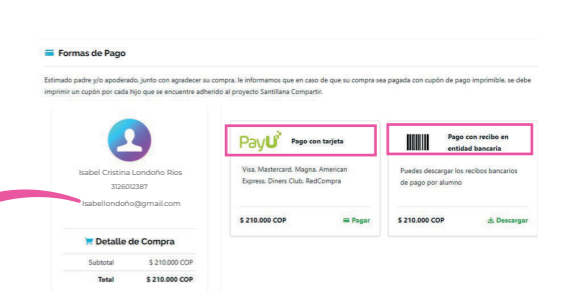


En caso de que el alumno no se encuentre en el sistema, diligencia sus datos y da clic en **"Agregar alumno"** para inscribirlo.

Da clic en **"Agregar datos de compra"**.



7 Para finalizar, elige una de las dos opciones de pago: pago con tarjeta o pago con recibo en entidad bancaria



8 Para comprender mejor el paso a paso, visualiza el siguiente video: https://youtu.be/bROFHh_ygXU

Después de realizar el pago, el material será enviado a la dirección que indicaste en la sección datos de envío, en un periodo aproximado de 8 días hábiles.

¡Estamos contigo en cada paso del proceso de aprendizaje para que tus hijos se conviertan en los próximos líderes que transformarán el mundo!

Para mayor información comunícate al
Tel: (601) 390 6950 Cel: 300 912 14 14
Servicio al cliente - sac@santillana.com